

Estado do Ceará
PREFEITURA MUNICIPAL DE SÃO GONÇALO DO AMARANTE
EDITAL DE PUBLICAÇÃO Nº 2012.07.30-1

O PREFEITO do Município de São Gonçalo do Amarante - Estado do Ceará, Cidadão WALTER RAMOS DE ARAÚJO JÚNIOR, em pleno exercício do cargo e no uso competente de suas atribuições, notadamente as conferidas pelo Art. 28, Inciso X, da Constituição do Estado do Ceará, **RESOLVE** publicar mediante afixação nos locais de amplo acesso do público em geral no âmbito do Município de São Gonçalo do Amarante/CE, o **RELATÓRIO RESUMIDO DA EXECUÇÃO ORÇAMENTÁRIA - RREO**, atinente ao **3º BIMESTRE** do exercício financeiro de **2012**.

PUBLIQUE-SE, DIVULGUE-SE, CUMPRA-SE.

**Paço do Poder Executivo Municipal de São Gonçalo do Amarante - Estado do Ceará.
Em, 30 de Julho de 2012.**


**WALTER RAMOS DE ARAÚJO JÚNIOR
PREFEITO**

PREFEITURA MUNICIPAL DE SÃO GONÇALO DO AMARANTE
Relatório Resumido de Execução Orçamentária

Balanco Orçamentário

Orçamento Fiscal e da Seguridade Social

Período: Janeiro a Junho de 2012/Bimestre: Maio e Junho

RREO - Anexo I (RF, Art. 52, inciso I, alíneas "a" e "b" do inciso II e §1º)

Receitas	Previsão Inicial	Previsão Atualizada (a)	Receitas Realizadas		Até o Bimestre (c)	% (c/a)	Saldo a Realizar (a-c)
			No Bimestre (b)	% (b/a)			
Receitas (Exceto Intra-Orçamentárias) (I)							
Receitas Correntes	89.274.000,00	89.274.000,00					
Receita Tributária	27.750.000,00	27.750.000,00	14.785.375,06	16,56	46.831.758,32	52,46	42.442.241,68
Impostos	27.656.000,00	27.656.000,00	4.022.837,83	14,50	14.667.694,50	52,86	13.082.305,50
Taxas	94.000,00	94.000,00	3.998.785,30	14,46	14.594.066,65	52,77	13.061.933,35
Receitas de Contribuições	5.712.000,00	5.712.000,00	24.052,53	25,59	73.627,85	78,33	20.372,15
Contribuições Sociais	5.712.000,00	5.712.000,00	648.047,87	11,35	2.487.510,12	43,55	3.224.489,88
Receita Patrimonial	2.072.000,00	2.072.000,00	648.047,87	11,35	2.487.510,12	43,55	3.224.489,88
Receitas de Valores Mobiliários	2.057.000,00	2.057.000,00	543.481,16	26,23	1.549.867,87	74,80	522.132,13
Receita de Concessões e Permissões	15.000,00	2.057.000,00	541.161,89	26,31	1.516.473,38	73,72	540.526,62
Receita de Serviços	25.000,00	15.000,00	2.319,27	15,46	33.394,49	222,63	-18.394,49
Transferências Correntes	52.275.000,00	25.000,00	0,00	0,00	0,00	0,00	25.000,00
Transferências Intergovernamentais	47.725.000,00	47.725.000,00	9.506.546,37	18,19	28.009.023,31	53,58	24.265.976,69
Outras Receitas Correntes	4.550.000,00	4.550.000,00	9.506.546,37	19,92	28.009.023,31	58,69	19.715.976,69
Multas e Juros de Mora	1.440.000,00	1.440.000,00	0,00	0,00	0,00	0,00	4.550.000,00
Indenizações e Restituições	230.000,00	25.000,00	64.461,83	4,48	117.662,52	8,17	1.322.337,48
Receita da Dívida Ativa	1.165.000,00	230.000,00	0,00	0,00	0,00	0,00	25.000,00
RECEITAS DIVERSAS	20.000,00	1.165.000,00	34.504,32	15,00	87.655,01	38,11	142.344,99
Receitas de Capital	9.465.000,00	20.000,00	29.957,51	2,57	29.957,51	2,57	1.135.042,49
Alienação de Bens	15.000,00	9.465.000,00	0,00	0,00	50,00	0,25	19.950,00
Alienação de Bens Móveis	15.000,00	15.000,00	71.042,28	0,75	603.208,56	6,37	8.861.791,44
Transferências de Capital	7.850.000,00	15.000,00	0,00	0,00	0,00	0,00	15.000,00
Transferências de Convênios	7.850.000,00	7.850.000,00	0,00	0,00	0,00	0,00	15.000,00
Outras Receitas de Capital	1.600.000,00	1.600.000,00	0,00	0,00	517.432,18	6,59	7.332.567,82
Outras Receitas	1.600.000,00	1.600.000,00	71.042,28	4,44	85.776,38	6,59	7.332.567,82
Receitas (Intra-Orçamentárias) (II)			71.042,28	4,44	85.776,38	5,36	1.514.223,62
Subtotal das Receitas (III) = (I + II)	98.739.000,00	98.739.000,00	14.856.417,34	-----	47.434.966,88	-----	51.304.033,12
Operações de Crédito							
Refinanciamento (IV)							



José Ednaldo Alves de Sousa
Contador - CRC/CE Nº 017424/O-4
CPF: 864.801.893-53

Antonio Cleiton B. Pinheiro
Secretário de Finanças
CPF: 693.016.708-87

PREFEITURA MUNICIPAL DE SÃO GONÇALO DO AMARANTE
Relatório Resumido de Execução Orçamentária

Balanco Orçamentário


Orçamento Fiscal e da Seguridade Social

Período: Janeiro a Junho de 2012/Bimestre: Maio e Junho

RREO - Anexo I (LRF, Art. 52, inciso I, alíneas "a" e "b" do inciso II e §1º)
Déficit(VI)

Total (VII) = (V + VI)	98.739.000,00	98.739.000,00	14.856.417,34	0,00	47.434.966,88	R\$ 1.00
Saldos de Exercícios Anteriores (Utilizado para Créditos Adicionais)	-	-	-	-	-	-

Despesas (Exceto Intra-Orçamentárias) (VII)	Dotação Inicial (d)	Créditos Adicionais (e)	Dotações Atualizadas (f)=(d+e)	Despesas Empenhadas		Despesas Liquidadas		Saldo a Liquidar (f-g)
				No Bimestre	Até o Bimestre	No Bimestre	Até o Bimestre (g)	
DESPESAS CORRENTES	77.568.000,00	4.026.618,92	81.594.618,92	13.573.342,00	44.577.188,03	13.660.652,88	38.760.627,28	47,50
PESSOAL E ENCARGOS SOCIAIS	46.561.000,00	41.458,24	46.602.458,24	8.525.095,16	25.462.001,39	8.738.139,66	24.899.555,21	53,43
JUROS E ENCARGOS DA DÍVIDA	185.000,00	0,00	185.000,00	0,00	0,00	0,00	0,00	0,00
OUTRAS DESPESAS CORRENTES	30.822.000,00	3.985.160,68	34.807.160,68	5.048.246,84	19.115.186,64	4.922.513,22	13.861.072,07	39,82
DESPESAS DE CAPITAL	21.116.000,00	-4.026.618,92	17.089.381,08	1.643.662,80	4.384.028,46	951.530,15	2.433.304,92	14,24
INVESTIMENTOS	20.272.000,00	-4.043.718,92	16.228.281,08	1.416.457,93	3.945.314,38	719.327,21	1.996.763,86	12,30
INVERSÕES FINANCEIRAS	322.000,00	0,00	322.000,00	0,00	0,00	0,00	0,00	0,00
AMORTIZAÇÃO DA DÍVIDA	522.000,00	17.100,00	539.100,00	227.204,87	438.714,08	232.202,94	436.541,06	80,98
Reserva de Contingência	50.000,00	0,00	50.000,00	0,00	0,00	0,00	0,00	0,00
Reserva de Contingência	50.000,00	0,00	50.000,00	0,00	0,00	0,00	0,00	0,00
Despesas (Intra-Orçamentárias) (IX)								
Subtotal das Despesas (X) = (VIII + IX)	98.734.000,00	0,00	98.734.000,00	15.217.004,80	48.961.216,49	14.612.183,03	41.193.932,20	57.540.067,80
Amortização da Div. / Refinanciamento (XI)								
Subtotal c/ Refinanciamento (XII) = (X + XI)	98.734.000,00	0,00	98.734.000,00	15.217.004,80	48.961.216,49	14.612.183,03	41.193.932,20	57.540.067,80
Superávit (XIII)								
Total (XIV) = (XII + XIII)	98.734.000,00	0,00	98.734.000,00	15.217.004,80	48.961.216,49	14.612.183,03	48.845.559,04	-



[Handwritten Signature]

Jose Ednaldo Alves de Sousa
Contador - CRC/CE Nº 017424/O-4
CPF: 864.801.893-53

Antonio Cleiton B. Pinheiro
Secretario de Finanças
CPF: 693.016.708-87

PREFEITURA MUNICIPAL DE SÃO GONÇALO DO AMARANTE
Relatório Resumido de Execução Orçamentária

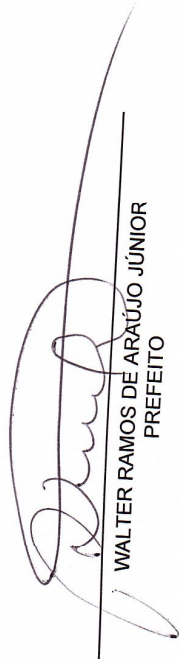
Balanco Orçamentário


Orçamento Fiscal e da Seguridade Social


Período: Janeiro a Junho de 2012/Bimestre: Maio e Junho


RREO - Anexo I (LRF, Art. 52, inciso I, alíneas "a" e "b" do inciso II e §1º)

R\$ 1,00


WALTER RAMOS DE ARAUJO JÚNIOR
PREFEITO


FPM - FINANÇAS PÚBLICAS MUNICIPAIS/OTDA
Cont.º: 884.8074349453


PATRIMONIAL AUDIT E CONSULT. CONTABIL LTDA
CONTROLE INTERNO


ANTONIO CLEITON B. PINHEIRO
SECRETARIO DE FINANÇAS
CPF: 03.916.708-87

PREFEITURA MUNICIPAL DE SÃO GONÇALO DO AMARANTE
Relatório Resumido de Execução Orçamentária
Demonstrativo da Execução das Despesas por Função/Subfunção
 Orçamento Fiscal e da Seguridade Social

Período: Janeiro a Junho de 2012/Bimestre: Maio e Junho

RREO - Anexo II (LRF, Art. 52, inciso II, alínea "c")

Função/Subfunção	Dotação Inicial	Dotação Atualizada (a)	Despesas Empenhadas		Até o Bimestre	No Bimestre	Até o Bimestre (b)	Despesas Liquidadas % (b / total b)	% (b/a)	Saldo a Liquidar (a-b)
			No Bimestre	Até o Bimestre						
Despesas (Exceto Intra-Orçamentárias) (I)										
Legislativa	2.340.000,00	2.340.000,00	0,00	0,00	0,00	0,00	0,00	0,00	0,00	2.340.000,00
Ação Legislativa	2.340.000,00	2.340.000,00	0,00	0,00	0,00	0,00	0,00	0,00	0,00	2.340.000,00
Administração	10.420.500,00	10.666.911,22	1.420.230,47	5.081.871,46	1.401.178,77	4.641.014,84	11,27	43,51	6.025.896,38	
Administração Geral	4.105.000,00	4.351.411,22	714.095,97	2.103.677,59	674.862,13	1.936.122,83	4,70	44,49	2.415.288,39	
Administração Financeira	5.551.000,00	5.551.000,00	662.014,87	2.827.824,85	682.197,01	2.560.522,99	6,22	46,13	2.990.477,01	
Normalização e Fiscalização	104.500,00	104.500,00	0,00	0,00	0,00	0,00	0,00	0,00	104.500,00	
Defesa Civil	65.000,00	65.000,00	0,00	0,00	0,00	0,00	0,00	0,00	65.000,00	
Promoção Comercial	595.000,00	595.000,00	44.119,63	150.369,02	44.119,63	144.369,02	0,35	24,26	450.630,98	
Segurança Pública	80.000,00	80.000,00	0,00	0,00	0,00	0,00	0,00	0,00	80.000,00	
Direitos Individuais, Coletivos e Difusos	80.000,00	80.000,00	0,00	0,00	0,00	0,00	0,00	0,00	80.000,00	
Assistência Social	5.813.000,00	5.687.856,65	756.134,86	2.936.773,47	742.356,40	2.353.170,98	5,71	41,37	3.334.685,67	
Administração Geral	2.039.000,00	2.168.606,44	368.650,84	1.480.682,63	361.851,14	1.194.816,06	2,90	55,10	973.790,38	
Assistência ao Idoso	90.000,00	90.000,00	0,00	0,00	0,00	0,00	0,00	0,00	90.000,00	
Assistência ao Portador de Deficiência	13.000,00	18.166,00	0,00	8.166,00	0,00	8.166,00	0,02	44,95	10.000,00	
Assistência à Criança e ao Adolescente	2.549.000,00	2.557.298,97	327.602,62	1.286.284,33	322.821,19	1.021.251,86	2,48	39,93	1.536.047,11	
Assistência Comunitária	372.000,00	403.785,24	59.881,40	161.640,51	57.684,07	128.937,06	0,31	31,93	274.848,18	
Habituação Urbana	750.000,00	450.000,00	0,00	0,00	0,00	0,00	0,00	0,00	450.000,00	
Previdência Social	1.616.000,00	1.616.000,00	27.647,88	1.264.846,88	250.138,12	690.569,74	1,68	42,73	925.430,26	
Previdência do Regime Estatutário	1.616.000,00	1.616.000,00	27.647,88	1.264.846,88	250.138,12	690.569,74	1,68	42,73	925.430,26	
Saúde	20.382.000,00	20.619.059,17	3.733.706,53	11.151.414,01	3.405.143,47	9.692.035,94	23,53	47,01	10.927.023,23	
Atenção Básica	75.000,00	75.000,00	0,00	0,00	0,00	0,00	0,00	0,00	75.000,00	
Assistência à Criança e ao Adolescente	15.479.000,00	15.716.059,17	2.659.595,08	7.993.426,41	2.681.467,14	7.652.697,79	18,58	48,69	8.063.361,38	
Atenção Hospitalar e Ambulatorial	4.828.000,00	4.828.000,00	1.074.111,45	3.157.987,60	723.681,33	2.039.338,15	4,95	42,24	2.788.661,85	
Educação	29.366.500,00	31.794.073,00	6.716.669,50	19.248.727,24	6.316.621,75	15.934.485,89	38,68	50,12	15.859.587,11	
Administração Geral	6.675.500,00	8.925.225,06	2.068.579,19	5.460.971,68	1.847.336,13	4.358.564,89	10,58	48,83	4.566.660,17	
Assistência à Criança e ao Adolescente	177.000,00	177.000,00	14.150,00	41.550,00	14.150,00	41.550,00	0,10	23,47	135.450,00	
Alimentação e Nutrição	640.000,00	667.044,44	75.437,50	603.037,04	183.801,62	309.889,52	0,75	46,46	357.154,92	
Ensino Fundamental	21.276.000,00	21.426.403,50	4.558.502,81	13.127.768,52	4.260.444,00	11.213.591,48	27,22	52,34	10.212.812,02	
Ensino Médio	475.000,00	475.000,00	0,00	0,00	0,00	0,00	0,00	0,00	475.000,00	
Educação Infantil	35.000,00	35.000,00	0,00	0,00	0,00	0,00	0,00	0,00	35.000,00	
Educação de Jovens e Adultos	88.000,00	88.400,00	0,00	15.400,00	10.890,00	10.890,00	0,03	12,32	77.510,00	
Cultura	1.432.000,00	1.432.000,00	66.216,00	174.456,48	67.966,00	168.846,48	0,41	11,79	1.263.153,52	
Assistência à Criança e ao Adolescente	251.000,00	251.000,00	1.840,00	7.830,00	1.840,00	7.830,00	0,02	3,12	243.170,00	
Difusão Cultural	1.181.000,00	1.181.000,00	64.376,00	166.626,48	66.126,00	161.016,48	0,39	13,63	1.019.983,52	
Direito da Cidadania	2.964.000,00	2.964.594,00	416.914,57	1.310.583,26	421.903,34	1.273.989,33	3,09	42,97	1.690.604,67	
Direitos Individuais, Coletivos e Difusos	2.964.000,00	2.964.594,00	416.914,57	1.310.583,26	421.903,34	1.273.989,33	3,09	42,97	1.690.604,67	
Urbanismo	14.224.000,00	13.189.027,03	1.542.835,90	4.944.115,08	1.479.852,69	4.481.947,32	10,88	33,98	8.707.079,71	

Antonio Cleiton B. Pinheiro
 Secretário de Finanças
 CPF: 607.916.708-87

Patrimônio Auditoria e Consultoria
 Contábil S/C Ltda.

José Ednaldo Alves de Sousa
 Contador - CRC/CE Nº 017424/O-4
 CPF: 864.801.893-53

PREFEITURA MUNICIPAL DE SÃO GONÇALO DO AMARANTE
Relatório Resumido de Execução Orçamentária
Demonstrativo da Execução das Despesas por Função/Subfunção

Orçamento Fiscal e da Seguridade Social
 Período: Janeiro a Junho de 2012/Bimestre: Maio e Junho

Função/Subfunção	5.629.000,00	5.895.147,97	1.059.584,42	3.203.006,88	1.080.212,95	3.103.489,96	7,53	52,64	R\$ 1.00
Administração Geral	4.520.000,00	3.719.425,75	183.774,20	732.923,27	180.305,21	705.977,18	1,71	18,98	2.791.658,01
Infra-Estrutura Urbana	3.720.000,00	3.220.000,00	299.301,28	1.005.708,93	219.334,53	670.180,18	1,63	20,81	3.013.448,57
Serviços Urbanos	355.000,00	354.453,31	176,00	2.476,00	0,00	2.300,00	0,01	0,65	2.549.819,82
Abastecimento	720.000,00	120.000,00	0,00	29.676,85	0,00	29.676,85	0,07	24,73	352.153,31
Habituação Rural	720.000,00	120.000,00	0,00	29.676,85	0,00	29.676,85	0,07	24,73	90.323,15
Saneamento	1.150.000,00	1.671.642,15	58.566,62	827.142,43	52.596,62	165.639,96	0,40	9,91	90.323,15
Saneamento Básico Urbano	300.000,00	300.000,00	0,00	0,00	0,00	0,00	0,00	0,00	1.506.002,19
Saneamento Básico Rural	850.000,00	1.371.642,15	58.566,62	827.142,43	52.596,62	165.639,96	0,40	0,00	300.000,00
Gestão Ambiental	616.000,00	616.000,00	46.234,30	150.339,45	40.491,21	136.015,35	0,33	12,08	1.206.002,19
Preservação e Conservação Ambiental	416.000,00	416.000,00	46.234,30	136.046,25	40.491,21	121.722,15	0,30	22,08	479.984,65
Recursos Hídricos	200.000,00	200.000,00	0,00	14.293,20	0,00	14.293,20	0,03	29,26	294.277,85
Ciência e Tecnologia	355.000,00	355.000,00	11.120,00	21.618,00	5.810,00	11.688,00	0,03	7,15	185.706,80
Administração Geral	355.000,00	355.000,00	11.120,00	21.618,00	5.810,00	11.688,00	0,03	3,29	343.312,00
Agricultura	1.000.000,00	1.018.949,28	158.703,30	544.717,54	159.256,72	477.174,20	1,16	46,83	343.312,00
Administração Geral	1.000.000,00	1.018.949,28	158.703,30	544.717,54	159.256,72	477.174,20	1,16	46,83	541.775,08
Indústria	375.000,00	375.000,00	0,00	0,00	0,00	0,00	0,00	0,00	541.775,08
Promoção Industrial	375.000,00	375.000,00	0,00	0,00	0,00	0,00	0,00	0,00	375.000,00
Comércio e Serviços	1.633.000,00	1.879.959,80	1.820,00	690.749,80	1.820,00	555.665,80	1,35	29,56	375.000,00
Promoção Comercial	85.000,00	85.000,00	0,00	0,00	0,00	0,00	0,00	0,00	1.324.294,00
Turismo	1.548.000,00	1.794.959,80	1.820,00	690.749,80	1.820,00	555.665,80	1,35	30,96	85.000,00
Energia	300.000,00	0,00	0,00	0,00	0,00	0,00	0,00	0,00	1.239.294,00
Energia Elétrica	300.000,00	0,00	0,00	0,00	0,00	0,00	0,00	0,00	0,00
Transporte	1.600.000,00	643.827,70	0,00	0,00	0,00	0,00	0,00	0,00	0,00
Transporte Rodoviário	1.600.000,00	643.827,70	0,00	45.700,37	0,00	45.700,37	0,11	7,10	598.127,33
Desporto e Lazer	1.630.000,00	930.000,00	33.000,00	99.770,09	34.840,00	99.770,09	0,24	10,73	598.127,33
Infra-Estrutura Urbana	500.000,00	300.000,00	0,00	0,00	0,00	0,00	0,00	0,00	830.229,91
Desporto Comunitário	1.130.000,00	630.000,00	33.000,00	99.770,09	34.840,00	99.770,09	0,24	0,00	300.000,00
Encargos Especiais	672.000,00	689.100,00	227.204,87	438.714,08	232.202,94	436.541,06	1,06	15,84	530.229,91
Serviço da Dívida Interna	672.000,00	689.100,00	227.204,87	438.714,08	232.202,94	436.541,06	1,06	63,35	252.558,94
Reserva de Contingência	50.000,00	50.000,00	0,00	0,00	0,00	0,00	0,00	0,00	252.558,94
Reserva de Contingência	50.000,00	50.000,00	0,00	0,00	0,00	0,00	0,00	0,00	50.000,00
Despesas (Intra-Orçamentárias) (II)									
Total (III) = (I + II)	98.739.000,00	98.739.000,00	15.217.004,80	48.961.216,49	14.612.183,03	41.193.932,20			57.545.067,80

Antonio Cleiton B. Pinheiro
 Secretário de Finanças
 CPF: 693.016.708-8

[Assinatura]

Patrimonial Auditoria e Consultoria
 Contábil SAC Ltda.
[Assinatura]


José Ednaldo Alves de Sousa
 Contador - CRC/CE Nº 017424/O
 CPF: 864.801.893-52


[Assinatura]

PREFEITURA MUNICIPAL DE SÃO GONÇALO DO AMARANTE
Relatório Resumido de Execução Orçamentária
Demonstrativo da Execução das Despesas por Função/Subfunção
Orçamento Fiscal e da Seguridade Social
Período: Janeiro a Junho de 2012/Bimestre: Maio e Junho


RREO - Anexo II (LRF, Art. 52, inciso II, alínea "c")

R\$ 1,00


WALTER RAMOS DE ARAUJO JÚNIOR
PREFEITO



PATRIMONIAL AUDIT - E CONSULTORIA CONTABIL LTDA
CONTROLE INTERNO


José Ednaldo Alves de Sousa
Contador - CRC/CE Nº 017424/O-4
CPF: 864.801.893-53
FPM - FINANÇAS PUBLICAS MUNICIPAIS S/S LTDA
Contador - CRC 017424-O4


ANTONIO CLEITON B. PINHEIRO
SECRETARIO DE FINANÇAS
CPF: 698.016.708-87


PREFEITURA MUNICIPAL DE SÃO GONÇALO DO AMARANTE
Relatório Resumido de Execução Orçamentária
Demonstrativo da Receita Corrente Líquida


Orçamento Fiscal e da Seguridade Social


Período: Janeiro a Junho de 2012/Bimestre: Maio e Junho

RREO - Anexo III (LRF, Art. 53, inciso I)


IPVA	13.076,77	28.152,93	11.237,38	7.949,90	4.974,48	2.778,59	45.458,49	191.869,14	70.871,12	72.693,90	61.234,47	20.188,98	530.486,14	600.000,00
CIDE	27.761,83	0,00	0,00	28.967,12	0,00	0,00	22.006,21	0,00	0,00	15.409,94	0,00	0,00	94.145,10	110.000,00
TRANSF. DO FUNDEB	1.067.757,44	1.103.084,91	998.004,64	953.562,75	1.411.697,02	1.306.635,26	1.326.991,15	1.402.127,01	1.279.778,31	1.090.987,97	1.628.244,18	1.253.454,01	14.822.344,65	12.700.000,00
COMP. UNIAO PI FUNDEB	341.654,46	422.741,82	0,00	422.741,82	422.741,82	845.020,17	1.140.695,97	0,00	348.136,84	379.139,01	696.273,68	0,00	5.019.145,59	5.500.000,00
OTCE CORRENTE	0,00	0,00	0,00	514.499,60	0,00	197.693,75	0,00	0,00	0,00	0,00	0,00	0,00	712.193,35	190.000,00
Outras Receitas Correntes	35.321,74	1.150.595,43	22.527,68	10.089,25	16.082,86	40.235,94	9.252,68	22.561,73	13.378,39	8.007,89	23.785,01	40.676,82	1.392.515,42	1.440.000,00
RESTITUIÇÕES	13.736,28	37.229,39	12.338,57	7.550,12	8.933,45	15.614,45	9.252,68	22.561,73	13.328,39	8.007,89	9.284,81	25.219,51	183.087,27	190.000,00
DIVIDA ATIVA IPTU	21.585,46	56.536,29	10.189,11	2.539,13	7.148,55	21.018,96	0,00	0,00	0,00	0,00	14.500,20	15.457,31	148.975,01	160.000,00
Dedução de Receitas	0,00	0,00	0,00	0,00	0,00	0,00	0,00	0,00	0,00	0,00	0,00	0,00	2.154.919,31	5.060.000,00
Dedução FUNDEB	0,00	0,00	0,00	0,00	0,00	0,00	347.625,48	418.779,98	285.028,70	359.158,00	401.501,88	342.825,27	2.154.919,31	0,00
Receita Corrente Líquida (III)-(II)	7.991.980,16	9.760.822,00	9.887.041,22	7.011.039,93	8.109.626,34	10.767.455,20	8.750.216,42	6.327.094,17	8.956.860,61	8.012.212,06	7.745.104,61	7.040.270,45	100.369.723,17	89.269.000,00


WALTER RAMOS DE ARAÚJO JÚNIOR
PREFEITO


José Ednaldo Alves de Sousa
Contador - CRC/CE Nº 017424/O-4
CPF: 876.818.100-15
FPM - FINANÇAS PÚBLICAS MUNICIPAIS S/S LTDA
Contador - CRC 017424-O4



PATRIMONIAL AUDIT. E CONSULT. CONTABIL LTDA
CONTROLE INTERNO


Antonio Cleiton B. Pinheiro
ANTONIO CLEITON B. PINHEIRO
SECRETÁRIO DE FINANÇAS
CPF: 693.016.708-87

PREFEITURA MUNICIPAL DE SÃO GONÇALO DO AMARANTE

Relatório Resumido de Execução Orçamentária

Demonstrativo das Receitas e Despesas Previdenciárias do Regime Próprio de Previdência dos Servidores


Orçamento da Seguridade Social

Período: Janeiro a Junho de 2012/Bimestre: Maio e Junho

RREO - Anexo V (LRF, Art. 53, inciso II)

Receitas	Previsão Inicial	Previsão Atualizada	Receitas Realizadas		R\$ 1,00
			No Bimestre	Até o Bimestre 2012	
Receitas Previdenciárias (Exceto Intra-Orçamentárias) (I)					
Receitas Correntes					
Receitas de Contribuições	1.800.000,00	1.800.000,00	754.752,74	1.788.914,30	272.732,88
Contribuições Sociais	0,00	0,00	245.863,36	365.859,88	0,00
Receita Patrimonial	0,00	0,00	245.863,36	365.859,88	0,00
Receitas de Valores Mobiliários	1.800.000,00	1.800.000,00	508.889,38	1.423.054,42	272.732,88
(-) Deduções da Receita					
Receitas Previdenciárias (Intra-Orçamentárias) (II)	1.800.000,00	1.800.000,00	508.889,38	1.423.054,42	272.732,88
Receitas Intra-Orçamentárias					
Total das Receitas Previdenciárias - RPPS (III) = (I + II)	1.800.000,00	1.800.000,00	754.752,74	1.788.914,30	272.732,88
Despesas					
Despesas Previdenciárias (Exceto Intra-Orçamentárias) (IV)					
Previdência Social					
DESPESAS CORRENTES	1.616.000,00	1.616.000,00	250.138,12	690.569,74	15.232.689,96
DESPESAS DE CAPITAL	1.602.000,00	1.602.000,00	250.138,12	685.454,76	13.725.375,30
Despesas Previdenciárias (Intra-Orçamentárias) (V)	14.000,00	14.000,00	0,00	5.114,98	1.507.314,66
Despesas Intra-Orçamentárias					
Total das Despesas Previdenciárias - RPPS (VI) = (IV + V)	1.616.000,00	1.616.000,00	250.138,12	690.569,74	0,00
Resultado Previdenciário - RPPS (VII) = (III - IV)	184.000,00	184.000,00	504.614,62	1.098.344,56	-14.959.957,08

José Ednaldo Alves de Sousa
 Contador - CRC/CE Nº 017424/O-4
 CPF: 864.801.893-53



Antônio Cleiton B. Pinheiro
 Secretário de Finanças
 CPF: 693.016.708-87

PREFEITURA MUNICIPAL DE SÃO GONÇALO DO AMARANTE

Relatório Resumido de Execução Orçamentária

Demonstrativo das Receitas e Despesas Previdenciárias do Regime Próprio de Previdência dos Servidores

Orçamento da Seguridade Social


Período: Janeiro a Junho de 2012/Bimestre: Maio e Junho

RREO - Anexo V (LRF, Art. 53, inciso II)

Aportes de Recursos para o Regime Próprio de Previdência do Servidor	Previsão Inicial	Previsão Atualizada	Receitas Realizadas		R\$ 1,00
			No Bimestre	Até o Bimestre 2012	
---	---	---	---	---	Até o Bimestre 2011
Reserva Orçamentária do RPPS					
Valor	Previsão Orçamentária				0,00
Bens e Direitos do RPPS					
Caixa	Maio				0,00
Banco	2012				0,00
Investimentos	Período de Referência				Até o Bimestre 2011
Outros Bens e Direitos	20.301.013,86				0,00
	20.967.647,05				0,00
	---				---
	---				---
Receitas Intra-Orçamentárias					
(-) Deduções da Receita	Previsão Inicial	Previsão Atualizada	Receitas Realizadas		Até o Bimestre 2011
Total das Receitas Previdenciárias Intra-Orçamentárias	0,00	0,00	No Bimestre	Até o Bimestre 2012	0,00
Despesas Intra-Orçamentárias					
Total das Despesas Previdenciárias Intra-Orçamentárias	Dotação Inicial	Dotação Atualizada	Despesas Liquidadas		Até o Bimestre 2011
	0,00	0,00	No Bimestre	Até o Bimestre 2012	0,00
			0,00	0,00	0,00



José Ednaldo Alves de Sousa
 Contador - CRC/CE Nº 017424/O-4
 CPF: 864.801.893-53



Antonio Cleiton B. Pinheiro
 Secretário de Finanças
 CPF: 693.016.708-87




PREFEITURA MUNICIPAL DE SÃO GONÇALO DO AMARANTE
Relatório Resumido de Execução Orçamentária
Demonstrativo das Receitas e Despesas Previdenciárias do Regime Próprio de Previdência dos Servidores
Orçamento da Seguridade Social

Período: Janeiro a Junho de 2012/Bimestre: Maio e Junho


RREO - Anexo V (LRF - Art. 53, inciso II)

R\$ 1,00


WALTER RAMOS DE ARAÚJO JÚNIOR
PREFEITO



PATRIMONIAL AUDIT. E CONSULT. CONTABIL LTDA
CONTROLE INTERNO


José Ednaldo Alves de Sousa
Contador - CRC/CE Nº 017424/O-4
FPM - FINANÇAS PÚBLICAS MUNICIPAIS S/S LTDA
Contador - CRC 017424-O4


Antonio Cleiton B. Pinheiro
Secretário de Finanças
ANTONIO CLEITON B. PINHEIRO
SECRETÁRIO DE FINANÇAS

PREFEITURA MUNICIPAL DE SÃO GONÇALO DO AMARANTE
 Relatório Resumido de Execução Orçamentária
Demonstrativo do Resultado Nominal
 Orçamento Fiscal e da Seguridade Social
 Período: Janeiro a Junho / Bimestre: Maio a Junho de 2012

RREO - Anexo VI (LRF, Art. 53, inciso III)

DÍVIDA FISCAL LÍQUIDA	SALDO		
	Em 31/Dez/2011 (a)	Em Abril (b)	Em Junho (c)
DÍVIDA CONSOLIDADA (I)			
DEDUÇÕES (II)	2.095.837,83	1.891.499,71	1.659.296,77
Disponibilidade de Caixa Bruta			
Demais Haveres Financeiros	3.311.757,95	4.459.403,57	3.604.598,58
(-) Restos a Pagar Processados (Exceto Precatórios)	0,00		
DÍVIDA CONSOLIDADA LÍQUIDA (III) = (I - II)	-1.215.920,12	-2.214.859,26	-2.031.523,51
RECEITAS DE PRIVATIZAÇÕES (IV)		-4.782.763,12	-3.976.825,32
PASSIVOS RECONHECIDOS (V)			
DÍVIDA FISCAL LÍQUIDA (VI) = (III + IV - V)	-1.215.920,12	-4.782.763,12	-3.976.825,32


R\$ 1,00

RESULTADO NOMINAL	PERÍODO DE REFERÊNCIA	
	No Bimestre (c-b)	Até o Bimestre (c-a)
DÍVIDA CONSOLIDADA (I)	805.937,80	-2.760.905,20

DISCRIMINAÇÃO DA META FISCAL	VALOR CORRENTE
META DE RESULTADO NOMINAL FIXADA NO ANEXO DE METAS FISCAIS DA LDO PARA O EXERCÍCIO DE REFERÊNCIA	0,00

DÍVIDA FISCAL LÍQUIDA PREVIDENCIÁRIA	SALDO		
	Em 31/Dez/2011	Em Abril	Em Junho
DÍVIDA CONSOLIDADA PREVIDENCIÁRIA (VII)			
Passivo Atuarial	0,00	0,00	0,00
Demais Dívidas			
DEDUÇÕES (II)	17.855.424,91	20.043.620,91	20.967.647,05
Disponibilidade de Caixa Bruta			
Investimentos			
Demais Haveres Financeiros			
(-) Restos a Pagar Processados	0,00	0,00	0,00
DÍVIDA CONSOLIDADA LÍQUIDA (VIII) PREVIDENCIÁRIA (IX) = (VII - VIII)	-17.855.424,91	-20.043.620,91	-20.967.647,05
PASSIVOS RECONHECIDOS (X)			
DÍVIDA FISCAL LÍQUIDA PREVIDENCIÁRIA (XI)=(IX-X)	-17.855.424,91	-20.043.620,91	-20.967.647,05

Jose Ednaldo Alves de Sousa
 Contador - CRC/CE Nº 017424/O-4




Antonio Cleiton B. Pinheiro
 Secretário de Finanças
 PF: 603.016.708-87

PREFEITURA MUNICIPAL DE SÃO GONÇALO DO AMARANTE
Relatório Resumido de Execução Orçamentária
Demonstrativo do Resultado Nominal
Orçamento Fiscal e da Seguridade Social
Período: Janeiro a Junho / Bimestre: Maio a Junho de 2012

RREO - Anexo VI (LRF, Art. 53, inciso III)

R\$ 1,00


WALTER RAMOS DE ARAÚJO JÚNIOR
PREFEITO



PATRIMONIAL AUDIT. E CONSULT. CONTABIL LTDA
CONTROLE INTERNO


José Ednaldo Alves de Sousa
Contador - CRC/CE Nº 017424/O-4
CPF: 864.801.893-53

FPM - FINANÇAS PUBLICAS MUNICIPAIS S/S LTDA
Contador - CRC 017424-04


Antonio Cleiton B. Pinheiro
Secretário de Finanças

ANTONIO CLEITON B. PINHEIRO
SECRETÁRIO DE FINANÇAS

PREFEITURA MUNICIPAL DE SÃO GONÇALO DO AMARANTE
 Relatório Resumido de Execução Orçamentária
Demonstrativo do Resultado Primário
 Orçamento Fiscal e da Seguridade Social
 Período: Janeiro a Junho de 2012/Bimestre: Maio e Junho


RREO - Anexo VII (LRF, Art. 53, inciso III)

Receitas	Previsão Atualizada	Receitas Realizadas			R\$ 1,00
		No Bimestre	Até Bimestre 2012	Até Bimestre 2011	
Receitas Primárias Correntes (I)	89.240.000,00	14.785.375,06	48.242.350,48	17.502.691,59	
Receitas Tributárias	27.750.000,00	4.022.837,83	14.667.694,50	7.884.715,68	
Receitas de Contribuições	5.712.000,00	648.047,87	2.487.510,12	860.564,40	
Receitas Previdenciárias	5.712.000,00	648.047,87	2.487.510,12	860.564,40	
Outras Receitas de Contribuições	0,00	0,00	0,00	0,00	
Receita Patrimonial Líquida	2.072.000,00	543.481,16	1.549.867,87	302.283,36	
Receita Patrimonial	2.072.000,00	543.481,16	1.549.867,87	302.283,36	
(-) Aplicações Financeiras	(0,00)	(0,00)	(0,00)	(0,00)	
Receita de Serviços	25.000,00	0,00	0,00	0,00	
Transferências Correntes	52.241.000,00	9.506.546,37	29.419.615,47	8.387.162,51	
Convênios	4.550.000,00	0,00	0,00	34,58	
Outras Transferências Correntes	52.785.000,00	10.250.873,52	30.163.942,62	8.387.127,93	
Demais Receitas Correntes	1.440.000,00	64.461,83	117.662,52	67.965,64	
Dívida Ativa	1.165.000,00	29.957,51	29.957,51	22.182,74	
Diversas Receitas Correntes	275.000,00	34.504,32	87.705,01	45.782,90	
Receitas de Capital (II)	7.865.000,00	0,00	517.432,18	194.019,10	
Operações de Crédito (III)	0,00	0,00	0,00	0,00	
Amortização de Empréstimos (IV)	0,00	0,00	0,00	0,00	
Alienação de Bens (V)	15.000,00	0,00	0,00	0,00	
Transferências de Capital	7.850.000,00	0,00	517.432,18	194.019,10	
Convênios	7.850.000,00	0,00	517.432,18	194.019,10	
Outras Transferências de Capital	0,00	0,00	0,00	0,00	
Outras Receitas de Capital	0,00	0,00	0,00	0,00	
Receitas Primárias de Capital (VI) = (II - III - IV - V)	7.850.000,00	0,00	517.432,18	194.019,10	
Receita Primária Total (VII) = (I + VI)	97.090.000,00	14.785.375,06	48.759.782,66	17.696.710,69	

Despesas	Dotação Atualizada	Despesas Liquidadas		
		No Bimestre	Até Bimestre 2012	Até Bimestre 2011
Despesas Correntes (VIII)	81.594.618,92	13.660.652,88	38.760.627,28	14.189.316,54
Pessoal e Encargos Sociais	46.602.458,24	8.738.139,66	24.899.555,21	6.719.203,28
Juros e Encargos da Dívida (IX)	185.000,00	0,00	0,00	0,00
Outras Despesas Correntes	34.807.160,68	4.922.513,22	13.861.072,07	7.470.113,26
Despesas Primárias Correntes (X) = (VIII - IX)	81.409.618,92	13.660.652,88	38.760.627,28	14.189.316,54
Despesas Capital (XI)	17.094.381,08	951.530,15	2.433.304,92	1.600.193,89
Investimentos	16.228.281,08	719.327,21	1.996.763,86	1.507.314,66
Inversões Financeiras	327.000,00	0,00	0,00	0,00
Concessão de Empréstimos (XII)	0,00	0,00	0,00	0,00
Aquisição de Título de Capital já Integralizado (XIII)	0,00	0,00	0,00	0,00
Demais Inversões Financeiras	327.000,00	0,00	0,00	0,00
Amortização da Dívida (XIV)	539.100,00	232.202,94	436.541,06	92.879,23
Despesas Primárias de Capital (XV) = (XI - XII - XIII - XIV)	16.555.281,08	719.327,21	1.996.763,86	1.507.314,66
Reserva de Contigência (XVI)	50.000,00	---	---	---
Reserva do RPPS (XVII)	0,00	---	---	---
Despesa Primária Total (XVIII) = (X + XV + XVI + XVII)	98.014.900,00	14.379.980,09	40.757.391,14	15.696.631,20
Resultado Primário (XIX) = (VII - XVIII)	-924.900,00	405.394,97	8.002.391,52	2.000.079,49
Saldo de Exercício Anteriores	---	---	---	---

Discriminação da Meta Fiscal	Valor Corrente
Meta de Resultado Primário Fixada no Anexo de Metas Fiscais da LDO para o Exercício de Referência	0,00

José Ednaldo Alves de Sousa
 Contador - CRC/CE Nº 017424/O-4
 CPF: 864.801.893-53



Antônio Cleiton B. Pinheiro
 Secretário de Finanças
 CPF: 603.016.700-07


PREFEITURA MUNICIPAL DE SÃO GONÇALO DO AMARANTE
Relatório Resumido de Execução Orçamentária
Demonstrativo do Resultado Primário
Orçamento Fiscal e da Seguridade Social
Período: Janeiro a Junho de 2012/Bimestre: Maio e Junho

RREO - Anexo VII (LRF, Art. 53, inciso III)

R\$ 1,00



WALTER RAMOS DE ARAÚJO JÚNIOR
PREFEITO



PATRIMONIAL AUDIT. E CONSULT. CONTABIL LTDA
CONTROLE INTERNO



Contador - CRC/CE Nº 017424/O-4
CPF: 864.801.893-62
FPM - FINANÇAS PÚBLICAS MUNICIPAIS S/S LTDA
Contador - CRC 017424-04



ANTÔNIO CLEITON B. PINHEIRO
SECRETÁRIO DE FINANÇAS
CPF: 602.016.708-87

Restos a Pagar por Poder e Órgão

Orçamento Fiscal e da Seguridade Social

Período: Janeiro a Junho de 2012/Bimestre: Maio e Junho

REO - Anexo IX (LRF, Art 52, inciso I, alíneas "a" e "b" do inciso II e §1º)
 RREO - Anexo IX (LRF, art. 53, inciso V)

PODER/ÓRGÃO	RESTOS A PAGAR PROCESSADOS					RESTOS A PAGAR NÃO PROCESSADOS					R\$ 1,00	
	Inscritos		Cancelados	Pagos	A Pagar	Inscritos		Cancelados	Pagos	A Pagar		
	Em Exercícios Anteriores	Em 31 de Dezembro de 2011				Em Exercícios Anteriores	Em 31 de Dezembro de 2011					
RESTOS A PAGAR (EXCETO INTRA-ORÇAMENTÁRIOS) (I)	0,00	0,00	1.170,00	190.641,21	-189.471,21	0,00	0,00	0,00	0,00	0,00	0,00	0,00
EXECUTIVO	0,00	0,00	0,00	0,00	0,00	0,00	0,00	0,00	0,00	0,00	0,00	0,00
SECRETARIA MUNICIPAL DA DEFESA PATRIMONIAL E CIDADANIA	0,00	0,00	0,00	0,00	0,00	0,00	0,00	0,00	0,00	0,00	0,00	0,00
SECRETARIA MUNICIPAL DO MEIO AMBIENTE	0,00	0,00	0,00	0,00	0,00	0,00	0,00	0,00	0,00	0,00	0,00	0,00
GABINETE DO PREFEITO	0,00	0,00	2.395,40	139.267,63	-136.872,23	0,00	0,00	0,00	0,00	0,00	0,00	0,00
SECRETARIA MUNICIPAL DE ADMINISTRACAO	0,00	0,00	0,00	6.466,00	-6.466,00	0,00	0,00	0,00	0,00	0,00	0,00	0,00
SECRETARIA MUNICIPAL DE FINANÇAS	0,00	0,00	0,00	6.945,00	-6.945,00	0,00	0,00	0,00	0,00	0,00	0,00	0,00
SECRETARIA MUNICIPAL DE PLANEJAMENTO	0,00	0,00	0,00	0,00	0,00	0,00	0,00	0,00	0,00	0,00	0,00	0,00
SECRETARIA MUNICIPAL DE INFRAESTRUTURA E DENSENV.URBANO	0,00	0,00	0,00	222.220,28	-222.220,28	0,00	0,00	0,00	0,00	0,00	0,00	0,00
SECRETARIA MUNICIPAL DE DESENV.ECONOMICO	0,00	0,00	0,00	495,00	-495,00	0,00	0,00	0,00	0,00	0,00	0,00	0,00
SECRETARIA MUNICIPAL DA JUVENTUDE, ESPORTE E CULTURA	0,00	0,00	0,00	5.571,00	-5.571,00	0,00	0,00	0,00	0,00	0,00	0,00	0,00
SECRETARIA MUNICIPAL DE AGRICULTURA E RECURSOS HIDRICOS	0,00	0,00	0,00	11.413,68	-11.413,68	0,00	0,00	0,00	0,00	0,00	0,00	0,00
SECRETARIA MUNICIPAL DE TURISMO	0,00	0,00	0,00	0,00	0,00	0,00	0,00	0,00	0,00	0,00	0,00	0,00
RESERVA DE CONTINGENCIA	0,00	0,00	0,00	0,00	0,00	0,00	0,00	0,00	0,00	0,00	0,00	0,00
FUNDO MUNICIPAL DE SAUDE	0,00	0,00	0,00	0,00	0,00	0,00	0,00	0,00	0,00	0,00	0,00	0,00
FUNDO MUNICIPAL DE DEFESA DA CRIANCA E ADOLESCENTE	0,00	0,00	1.028,00	1.653.144,03	-1.652.116,03	0,00	0,00	0,00	0,00	0,00	0,00	0,00
FUNDO MUNICIPAL DE PREVIDENCIA SOCIAL	0,00	0,00	0,00	0,00	0,00	0,00	0,00	0,00	0,00	0,00	0,00	0,00
FUNDO MUNICIPAL DE EDUCACAO BASICA / FUNDEB	0,00	0,00	0,00	0,00	0,00	0,00	0,00	0,00	0,00	0,00	0,00	0,00
FUNDO MUNICIPAL DE EDUCACAO	0,00	0,00	0,00	0,00	0,00	0,00	0,00	0,00	0,00	0,00	0,00	0,00
FUNDO MUNICIPAL DE ASSISTENCIA SOCIAL	0,00	0,00	0,00	0,00	0,00	0,00	0,00	0,00	0,00	0,00	0,00	0,00
-EGISLATIVO	0,00	0,00	2.185,40	86.568,52	-84.403,12	0,00	0,00	0,00	0,00	0,00	0,00	0,00
CAMARA MUNICIPAL DE SAO GONCALO DO AMARANTE	0,00	0,00	0,00	0,00	0,00	0,00	0,00	0,00	0,00	0,00	0,00	0,00

Patrimonial Auditoria e Consultoria
 Contábil S/C Ltda.

José Ednaldo Alves de Sousa
 Contador - CRC/CE Nº 017424/O-4

2

Restos a Pagar por Poder e Órgão
Orçamento Fiscal e da Seguridade Social
Período: Janeiro a Junho de 2012/Bimestre: Maio e Junho


REO - Anexo IX (LRF, Art. 52, inciso I, alíneas "a" e "b", do inciso II e §1º)
RESTOS A PAGAR (INTRA-ORÇAMENTÁRIOS) (II)

TOTAL (II) = (I + II)									
0,00	0,00	6.778,80	2.322.752,35	-2.315.973,55	0,00	0,00	848.454,25	-848.454,25	

José Ednaldo Alves de Sousa
Contador - CRC/CE Nº 017424/O-4
CPF: 864.801.893-53


WALTER RAMOS DE ARAÚJO JÚNIOR
PREFEITO

FPM - FINANÇAS PÚBLICAS MUNICIPAIS S/S LTDA
Contador - CRC 017424-O4



PATRIMONIAL AUDIT. E CONSULT. CONTABIL LTDA
CONTROLE INTERNO

Antonio Cleiton B. Pinheiro
Secretário de Finanças
CPF: 693.016.708-87

ANTONIO CLEITON B. PINHEIRO
SECRETÁRIO DE FINANÇAS


PREFEITURA MUNICIPAL DE SÃO GONÇALO DO AMARANTE
Relatório Resumido da Execução Orçamentária
Demonstrativo das Receitas e Despesas com Manutenção e Desenvolvimento do Ensino - MDE
Orçamentos Fiscal e da Seguridade Social
Período: Janeiro a Junho de 2012/Bimestre: Maio e Junho

RECEITO - ANEXO X (LDB. art. 72)

R\$ 1,00

RECEITAS DO ENSINO					
RECEITA RESULTANTE DE IMPOSTOS (caput do art. 212 da Constituição)	PREVISÃO INICIAL	PREVISÃO ATUALIZADA	RECEITAS REALIZADAS		
			No Bimestre	Até o Bimestre	%
1 - RECEITAS DE IMPOSTOS					
Imposto sobre a Propriedade Predial e Territorial Urbana	26.666.000,00	26.666.000,00	3.822.994,89	13.984.286,65	52,44
Imposto de Renda RETido nas Fontes sobre Outros Rendimentos	180.000,00	180.000,00	426,84	86.233,91	47,90
Imposto sobre Transmissão "Inter Vivos" de Bens Imóveis e de Direitos Reais sobre Imc	460.000,00	460.000,00	15.913,74	42.520,80	9,24
ISSQN MUNICIPAL	300.000,00	300.000,00	170.168,02	378.408,25	126,13
COTA PARTE DO SIMPLES NACIONAL - ISS	25.316.000,00	25.316.000,00	3.568.819,36	13.353.753,96	52,74
Receita da Dívida Ativa - IPTU	250.000,00	250.000,00	37.709,42	93.412,22	37,36
2 - RECEITAS DE TRANSFERÊNCIAS CONSTITUCIONAIS LEGAIS					
Cota-Parte do Fundo de Participação dos Municípios	160.000,00	160.000,00	29.957,51	29.957,51	18,72
Cota-Parte do Imposto Sobre a Propriedade Territorial Rural	25.470.000,00	25.470.000,00	5.080.560,88	14.398.113,05	56,52
Transferência Financeira do ICMS - Desoneração - L.C. Nº 87/96	19.800.000,00	19.800.000,00	3.708.381,51	10.734.833,62	54,21
Cota-Parte do ICMS	50.000,00	50.000,00	1.776,32	11.027,53	22,05
Cota-Parte do ICMS	20.000,00	20.000,00	6.200,00	12.400,00	62,00
Cota-Parte do IPVA	5.000.000,00	5.000.000,00	1.282.779,60	3.177.535,80	63,55
3 - TOTAL DAS RECEITAS DE IMPOSTOS (1 + 2)	600.000,00	600.000,00	81.423,45	462.316,10	77,05
	52.136.000,00	52.136.000,00	8.903.555,77	28.382.399,70	0,00
RECEITAS ADICIONAIS PARA FINANCIAMENTO DO ENSINO					
RECEITAS DA APLICAÇÃO FINANCEIRA DE OUTROS RECURSOS VINCULADOS /	PREVISÃO INICIAL	PREVISÃO ATUALIZADA	RECEITAS REALIZADAS		
			No Bimestre	Até o Bimestre	%
4 - RECEITA DE TRANSFERÊNCIAS DO FNDE					
Transferências do Salário-Educação	0,00	0,00	0,00	0,00	0,00
Transferências Diretas do FNDE referentes ao Programa Dinheiro - Direto na Escola - F	2.095.000,00	2.095.000,00	238.006,90	906.862,38	43,28
Transferências Diretas do FNDE referentes ao Programa Nacional de Alimentação Esc	600.000,00	600.000,00	126.053,16	407.177,16	67,86
Transferências Diretas do FNDE referentes ao Programa Nacional de Apoio ao Transp	15.000,00	15.000,00	0,00	17.598,00	117,32
5 - RECEITA DE TRANSFERÊNCIA DE CONVÊNIOS					
RECEITA DE OPERAÇÕES DE CRÉDITO	600.000,00	600.000,00	66.246,00	264.984,00	44,16
6 - RECEITA DE TRANSFERÊNCIA DE CONVÊNIOS					
RECEITA DE OPERAÇÕES DE CRÉDITO	880.000,00	880.000,00	45.707,74	217.103,22	24,67
7 - RECEITA DE OPERAÇÕES DE CRÉDITO					
OUTRAS RECEITAS PARA FINANCIAMENTO DO ENSINO	0,00	0,00	0,00	0,00	0,00
8 - OUTRAS RECEITAS PARA FINANCIAMENTO DO ENSINO					
TOTAL DAS RECEITAS PARA FINANCIAMENTO DO ENSINO (4 + 5 + 6 + 7 + 8)	0,00	0,00	0,00	0,00	0,00
	2.095.000,00	2.095.000,00	238.006,90	906.862,38	43,28
FUNDEB					
RECEITA RESULTANTE DE IMPOSTOS (caput do art. 212 da Constituição)	PREVISÃO INICIAL	PREVISÃO ATUALIZADA	RECEITAS REALIZADAS		
			No Bimestre	Até o Bimestre	%
- RECEITAS DESTINADAS AO FUNDEB					
Dedução FUNDEB - <FPM>	4.980.000,00	4.980.000,00	744.327,15	2.154.919,31	43,27
Dedução FUNDEB - <ITR>	3.960.000,00	3.960.000,00	741.676,25	2.146.966,53	54,21
Dedução FUNDEB - <PI>	10.000,00	10.000,00	355,25	2.205,45	22,05
Dedução FUNDEB - <LC 87/96>	6.000,00	6.000,00	1.055,65	2.027,33	33,78
Dedução FUNDEB - <ICMS>	4.000,00	4.000,00	1.240,00	2.480,00	62,00
- RECEITAS RECEBIDAS PELO FUNDEB					
11.1 - Complementação da União ao FUNDEB	1.000.000,00	1.000.000,00	0,00	1.240,00	0,12
11.2 - Transferências de Recursos do FUNDEB	18.200.000,00	18.200.000,00	3.577.971,87	10.545.828,13	57,94
- RESULTADOS DAS TRANSFERÊNCIAS DO FUNDEB (11 - 10)					
crécimo Resultante das Transferência do FUNDEB	5.500.000,00	5.500.000,00	696.273,68	2.564.245,50	46,62
	12.700.000,00	12.700.000,00	2.881.698,19	7.981.582,63	62,84
	13.220.000,00	13.220.000,00	2.833.644,72	8.390.908,82	63,47


José Ednaldo Alves de Sousa
Contador - CRC/CE Nº 017424/O-4
CPF: 864.801.893-53




Antonio Cleiton B. Pinheiro
Secretario de Finanças
CPF: 693.016.708-87

17


PREFEITURA MUNICIPAL DE SÃO GONÇALO DO AMARANTE
Relatório Resumido da Execução Orçamentária
Demonstrativo das Receitas e Despesas com Manutenção e Desenvolvimento do Ensino - MDE
Orçamentos Fiscal e da Seguridade Social
Período: Janeiro a Junho de 2012/Bimestre: Maio e Junho

R\$ 1,00

ANEXO X (LDB. art. 72)



WALTER RAMOS DE ARAÚJO JÚNIOR
PREFEITO

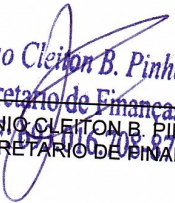


PATRIMONIAL AUDIT. E CONSULT. CONTABIL LTDA
CONTROLE INTERNO



José Ednaldo Alves de Sousa
Contador - CRC/CE Nº 017424/O-4
CPF: 864.801.893-53

FPM - FINANÇAS PUBLICAS MUNICIPAIS S/S LTDA
Contador - CRC 017424-O4



Antonio Cleiton B. Pinheiro
Secretário de Finanças

ANTONIO CLEITON B. PINHEIRO
SECRETÁRIO DE FINANÇAS

PREFEITURA MUNICIPAL DE SÃO GONÇALO DO AMARANTE

Relatório Resumido da Execução Orçamentária

Demonstrativo das Receitas e Despesas com Manutenção e Desenvolvimento do Ensino - MDE

Orçamentos Fiscal e da Seguridade Social

Período: Janeiro a Junho de 2012/Bimestre: Maio e Junho


RREO - ANEXO X (LDB. art. 72)

R\$ 1,00

DESPESAS DO FUNDEB	DOTAÇÃO INICIAL	DOTAÇÃO ATUALIZADA	DESPESAS LIQUIDADAS		
			No Bimestre	Até o Bimestre	%
13 - PAGAMENTO DOS PROFISSIONAIS DO MAGISTÉRIO	21.311.000,00	21.698.715,68	2.334.513,44	6.383.052,53	29,41
13.1 - Com Educação Infantil	35.000,00	35.000,00	0,00	0,00	0,00
13.2 - Com Ensino Fundamental	21.276.000,00	21.663.715,68	2.334.513,44	6.383.052,53	29,46
14 - OUTRAS DESPESAS	21.311.000,00	21.698.715,68	1.035.721,28	2.818.108,19	6,49
14.1 - Com Educação Infantil	35.000,00	35.000,00	0,00	0,00	0,00
14.2 - Com Ensino Fundamental	21.276.000,00	21.663.715,68	1.035.721,28	2.818.108,19	13,00
15 - TOTAL DAS DESPESAS DO FUNDEB (13 + 14)	42.622.000,00	43.397.431,36	3.370.234,72	9.201.160,72	21,20
DEDUÇÕES PARA FINS DE LIMITE DO FUNDEB PARA PAGAMENTO DOS PROFISSIONAIS DO MAGISTÉRIO					VALOR
16 - RESTOS A PAGAR INSCRITOS NO EXERCÍCIO SEM DISPONIBILIDADE FINANCEIRA DE RECURSOS DO FUNDEB					0,00
17 - DESPESAS CUSTEADAS COM O SUPERÁVIT FINANCEIRO DO EXERCÍCIO ANTERIOR DO FUNDEB					0,00
18 - TOTAL DAS DEDUÇÕES CONSIDERADAS PARA FINS DE LIMITE DO FUNDEB (16 + 17)					0,00
19 - MÍNIMO DE 60% NA REMUNERAÇÃO DO MAGISTÉRIO COM EDUCAÇÃO INFANTIL E ENSINO FUNDAMENTAL ((13 - 18) / (11) x 100) %					0,00
CONTROLE DA UTILIZAÇÃO DE RECURSOS NO EXERCÍCIO SUBSEQUENTE					VALOR
20 - RECURSOS RECEBIDOS DO FUNDEB EM [EXERCÍCIO_ ANTERIOR] QUE NÃO FORAM UTILIZADOS					0,00
21 - DESPESAS CUSTEADAS COM O SALDO DO ITEM 20 ATÉ O 1º TRIMESTRE DE [EXERCÍCIO]					0,00
MANUTENÇÃO E DESENVOLVIMENTO DO ENSINO - DESPESAS CUSTEADAS COM A RECEITA RESULTANTE DE IMPOSTOS E RECURSOS DO FUNDEB					
RECEITAS COM AÇÕES TÍPICAS DE MDE	PREVISÃO INICIAL	PREVISÃO ATUALIZADA	RECEITAS REALIZADAS		
			No Bimestre	Até o Bimestre	%
22 - IMPOSTOS E TRANSFERÊNCIAS DESTINADAS À MDE (25% de 3)	13.034.000,00	13.034.000,00	2.225.888,94	7.095.599,92	54,43
DESPESAS COM AÇÕES TÍPICAS DE MDE	DOTAÇÃO INICIAL	DOTAÇÃO ATUALIZADA	DESPESAS LIQUIDADAS		
			No Bimestre	Até o Bimestre	%
23 - EDUCAÇÃO INFANTIL	35.000,00	35.000,00	0,00	0,00	0,00
24 - ENSINO FUNDAMENTAL	21.276.000,00	21.663.715,68	4.260.444,00	11.213.591,48	51,76
25 - ENSINO MÉDIO	475.000,00	475.000,00	0,00	0,00	0,00
26 - ENSINO SUPERIOR	0,00	0,00	0,00	0,00	0,00
27 - ENSINO PROFISSIONAL NÃO INTEGRADO AO ENSINO REGULAR	0,00	0,00	0,00	0,00	0,00
28 - OUTRAS	7.580.500,00	10.213.469,50	2.056.177,75	4.720.894,41	46,22
29 - TOTAL DAS DESPESAS COM AÇÕES TÍPICAS DE MDE (23 + 24 + 25 + 26 + 27 + 28)	29.366.500,00	32.387.185,18	6.316.621,75	15.934.485,89	49,20
DEDUÇÕES CONSIDERADAS PARA FINS DE LIMITE CONSTITUCIONAL					VALOR
30 - RESULTADO LÍQUIDO DAS TRANSFERÊNCIAS DO FUNDEB = (12)					8.390.908,82
31 - DESPESAS CUSTEADAS COM A COMPLEMENTAÇÃO DO FUNDEB NO EXERCÍCIO					0,00
32 - RECEITA DE APLICAÇÃO FINANCEIRA DOS RECURSOS DO FUNDEB ATÉ O BIMESTRE = (50 h)					0,00
33 - DESPESAS CUSTEADAS COM O SUPERÁVITE FINANCEIRO, DO EXERCÍCIO ANTERIOR, DO FUNDEB					0,00
34 - DESPESAS CUSTEADAS COM O SUPERÁVIT FINANCEIRO, DO EXERCÍCIO ANTERIOR, DE OUTROS RECURSOS DE IMPOSTOS					0,00
35 - RESTOS A PAGAR INSCRITOS NO EXERCÍCIO ANTERIOR SEM DISPONIBILIDADE FINANCEIRA DE RECURSOS DE IMPOSTOS VINCULADOS AO					0,00
36 - CANCELAMENTO, NO EXERCÍCIO, DE RESTOS A PAGAR INSCRITOS COM DISPONIBILIDADE FINANCEIRA DE RECURSOS DE IMPOSTOS VINCI					0,00
37 - TOTAL DAS DEDUÇÕES CONSIDERADAS PARA FINS DE LIMITE CONSTITUCIONAL (30 + 31 + 32 + 33 + 34 + 35 + 36)					8.390.908,82
38 - TOTAL DAS DESPESAS PARA FINS DE LIMITE (29 - 37)					7.543.577,07
39 - MÍNIMO DE 25% DAS RECEITAS RESULTANTE DE IMPOSTOS EM MDE ((38 / 3) * 100)					26,57

OUTRAS INFORMAÇÕES PARA CONTROLE

OUTRAS DESPESAS CUSTEADAS COM RECEITAS ADICIONAIS PARA FINANCIAMENTO DO ENSINO	DOTAÇÃO INICIAL	DOTAÇÃO ATUALIZADA	DESPESAS LIQUIDADAS		
			No Bimestre	Até o Bimestre	%
40 - DESPESAS CUSTEADAS COM A APLICAÇÃO FINANCEIRA DE OUTROS RECURSOS	0,00	0,00	0,00	0,00	0,00
41 - DESPESAS CUSTEADAS COM A CONTRIBUIÇÃO SOCIAL DO SALÁRIO-EDUCAÇÃO	0,00	0,00	0,00	0,00	0,00



José Ednaldo Alves de Sousa
 Contador - CRC/CE Nº 017424/O-4

Claiton B. Pinheiro
 Secretário de Finanças

PREFEITURA MUNICIPAL DE SÃO GONÇALO DO AMARANTE
Relatório Resumido da Execução Orçamentária
Demonstrativo das Receitas e Despesas com Manutenção e Desenvolvimento do Ensino - MDE
Orçamentos Fiscal e da Seguridade Social
Período: Janeiro a Junho de 2012/Bimestre: Maio e Junho


0 - ANEXO X (LDB, art. 72)

R\$ 1,00

OUTRAS INFORMAÇÕES PARA CONTROLE

OUTRAS DESPESAS CUSTEADAS COM RECEITAS ADICIONAIS PARA FINANCIAMENTO DO ENSINO	DOTAÇÃO INICIAL	DOTAÇÃO ATUALIZADA	DESPESAS LIQUIDADAS		
			No Bimestre	Até o Bimestre	%
42 - DESPESAS CUSTEADAS COM A OPERAÇÕES DE CRÉDITO	0,00	0,00	0,00	0,00	0,00
43 - DESPESAS CUSTEADAS COM OUTRAS RECEITAS PARA FINANCIAMENTO DO I	0,00	0,00	0,00	0,00	0,00
44 - TOTAL DAS OUTRAS DESPESAS CUSTEADAS COM RECEITAS ADICIONAIS PAI	0,00	0,00	0,00	0,00	0,00
45 - TOTAL GERAL DAS DESPESAS (29 + 44)	0,00	0,00	0,00	0,00	0,00
RESTOS A PAGAR INSCRITOS COM DISPONIBILIDADE FINANCEIRA DE RECURSOS DE IMPOSTOS VINCULADOS AO ENSINO	SALDO ATÉ O BIMESTRE		CANCELADOS EM 2012 (g)		
46 - RESTOS A PAGAR DE DESPESAS COM FUNDEB		0,00			0,00
FLUXO FINANCEIRO DOS RECURSOS			VALOR		
			FUNDEB (h)	FUNDEF	
47 - SALDO FINANCEIRO EM 31 DE DEZEMBRO DE [EXERCICIO_ANTERIOR]			609.176,45		0,00
48 - (+) INGRESSO DE RECURSOS ATÉ O BIMESTRE			10.581.906,02		0,00
49 - (-) PAGAMENTOS EFETUADOS ATÉ O BIMESTRE			2.766.946,03		0,00
50 - (+) RECEITA DE APLICAÇÃO FINANCEIRA DOS RECURSOS ATÉ O BIMESTRE			0,00		0,00
51 - (=) SALDO FINANCEIRO NO EXERCÍCIO ATUAL			7.814.959,99		0,00
52 - SALDO ATUAL DAS CONTAS BANCÁRIAS DE VINCULAÇÃO AO FUNDEB 60% e 40% (((47 + 48) - 49) + 50)			8.424.136,44		0,00


WALTER RAMOS DE ARAÚJO JÚNIOR
PREFEITO



PATRIMONIAL AUDIT. E CONSULT. CONTABIL LTDA
CONTROLE INTERNO


José Ednaldo Alves de Sousa
Contador - CRC/CE Nº 017424/O-4
CPF: 864.801.893-53

FPM - FINANÇAS PÚBLICAS MUNICIPAIS S/S LTDA
Contador - CRC 017424-O4


Antonio Cleiton B. Pinheiro
Secretário de Finanças
CPF: 602.816.208-57

ANTONIO CLEITON B. PINHEIRO
SECRETÁRIO DE FINANÇAS

PREFEITURA MUNICIPAL DE SÃO GONÇALO DO AMARANTE
Relatório Resumido da Execução Orçamentária
Demonstrativo da Receita de Impostos Líquida e das Despesas Próprias com Ações e Serviços Públicos de Saúde
Orçamentos Fiscal e da Seguridade Social
Período: Janeiro a Junho de 2012/Bimestre: Maio e Junho

ANEXO XVI (ADCT. art. 77)

R\$ 1,00

RECEITAS	PREVISÃO INICIAL	PREVISÃO ATUALIZADA	RECEITAS REALIZADAS	
			Até o Semestre	%
RECEITA DE IMPOSTOS LÍQUIDA E TRANSFERÊNCIAS CONSTITUCIONAIS E LEGAIS	80.982.000,00	80.982.000,00	43.006.423,86	53,10
Impostos	27.656.000,00	27.656.000,00	14.594.066,65	52,77
Multas, Juros de Mora e Outros Encargos dos Impostos	25.000,00	25.000,00	0,00	0,00
Dívida Ativa dos Impostos	1.165.000,00	1.165.000,00	29.957,51	2,57
Multas, Juros de Mora, Atualização Monetária e Outros Encargos da Dívida Ativa dos In	0,00	0,00	0,00	0,00
Receitas de Transferências Constitucionais e Legais	52.136.000,00	52.136.000,00	28.382.399,70	54,43
TRANSFERÊNCIA DE RECURSOS DO SISTEMA ÚNICO DE SAÚDE - SUS (II)	5.410.000,00	5.410.000,00	3.420.827,19	63,23
RECEITAS DE OPERAÇÕES DE CRÉDITO VINCULADAS À SAÚDE (III)	0,00	0,00	0,00	0,00
OUTRAS RECEITAS ORÇAMENTÁRIAS	0,00	0,00	0,00	0,00
DEDUCAÇÃO PARA O FUNDEB	0,00	0,00	0,00	0,00
TOTAL	167.374.000,00	167.374.000,00	87.278.755,60	52,14

DESPESAS CORRENTES (Por Grupo de Natureza da Despesa)	DOTAÇÃO INICIAL	DOTAÇÃO ATUALIZADA	DESPESAS LIQUIDADAS	
			Até o Semestre	%
DESPESAS CORRENTES	18.810.000,00	19.059.130,17	9.492.520,12	49,80
Pessoal e Encargos Sociais	11.555.500,00	11.588.168,53	5.860.741,64	50,57
Juros e Encargos da Dívida	0,00	0,00	0,00	0,00
Outras Despesas Correntes	7.254.500,00	7.470.961,64	3.631.778,48	48,61
DESPESAS DE CAPITAL	1.572.000,00	1.572.000,00	199.515,82	12,69
Investimentos	1.570.000,00	1.570.000,00	199.515,82	12,70
Inversões Financeiras	2.000,00	2.000,00	0,00	0,00
Amortização da Dívida	0,00	0,00	0,00	0,00
TOTAL (IV)	20.382.000,00	20.382.000,00	9.692.035,94	0,00

DESPESAS PRÓPRIAS COM AÇÕES E SERVIÇOS PÚBLICOS DE SAÚDE	DOTAÇÃO INICIAL	DOTAÇÃO ATUALIZADA	DESPESAS LIQUIDADAS	
			Até o Semestre	%
DESPESAS COM SAÚDE (V) = (IV)	20.382.000,00	20.382.000,00	9.692.035,94	47,55
DESPESAS COM INATIVOS E PENSIONISTAS	1.330.000,00	1.330.000,00	600.105,66	45,12
DESPESAS CUSTEADAS COM OUTROS RECURSOS DESTINADOS À SAÚDE	0,00	0,00	0,00	0,00
Recursos de Transferências do Sistema Único de Saúde	0,00	0,00	0,00	0,00
Recursos de Operações de Crédito	0,00	0,00	0,00	0,00
Outros Recursos	0,00	0,00	0,00	0,00
RESTOS A PAGAR INSCRITOS NO EXERCÍCIO SEM DISPONIBILIDADE FINANCEIRA	0,00	0,00	0,00	0,00
TOTAL DAS DESPESAS PRÓPRIAS COM AÇÕES E SERVIÇOS PÚBLICOS DE SAÚDE	19.052.000,00	19.052.000,00	9.091.930,28	47,72

CONTROLE DE RESTOS A PAGAR VINCULADOS À SAÚDE INSCRITOS EM EXERCÍCIOS ANTERIORES	RESTOS A PAGAR INSCRITOS COM DISPONIBILIDADE FINANCEIRA DE RECURSOS PRÓPRIOS VINCULADOS	
	Inscritos em Exercícios Anteriores	Cancelado em 2012 (f)
RESTOS A PAGAR DE DESPESAS PRÓPRIAS COM AÇÕES E SERVIÇOS PÚBLICOS DE SAÚDE (VII)	0,00	0,00

PARTICIPÇÃO DAS DESPESAS COM AÇÕES E SERVIÇOS PÚBLICOS DE SAÚDE NA RECEITA DE IMPOSTOS LÍQUIDA E TRANSFERÊNCIAS CONSTITUCIONAIS LEGAIS - LIMITE CONSTITUCIONAL <=> ((VI - VII f) / I)	
	0,21

DESPESAS COM SAÚDE (Por Subfunção)	DOTAÇÃO INICIAL	DOTAÇÃO ATUALIZADA	DESPESAS LIQUIDADAS	
			Até o Semestre	%
Salário-Família	2.500,00	5.420,00	23.219,48	428,40
ENCARGOS - SERVIDORES DA PREFEITURA E FUNDOS	9.600.000,00	9.600.000,00	21.565.125,73	224,63
Contribuições Patronais	1.920.000,00	1.920.000,00	2.376.356,22	123,76
Despesas Judiciais	1.000,00	24.000,00	128.850,49	536,87
Despesas de Exercícios Anteriores	5.000,00	5.000,00	43.232,33	864,64

José Ednaldo Alves de Sousa
Contador - CRC/CE Nº 017424/O-4
CPF: 864.801.893-53

Patrimonial Auditoria e Consultoria
Contábil SAC Ltda.

Antonio Cleiton B. Pinheiro
Secretário de Finanças

PREFEITURA MUNICIPAL DE SÃO GONÇALO DO AMARANTE
 Relatório Resumido da Execução Orçamentária
 Demonstrativo da Receita de Impostos Líquida e das Despesas Próprias com Ações e Serviços Públicos de Saúde
 Orçamentos Fiscal e da Seguridade Social
 Período: Janeiro a Junho de 2012/Bimestre: Maio e Junho


O - ANEXO XVI (ADCT. art. 77)

R\$ 1,00

DESPESAS COM SAÚDE (Por Subfunção)	DOTAÇÃO INICIAL	DOTAÇÃO ATUALIZADA	DESPESAS LIQUIDADAS	
			Até o Semestre	%
Indenizações e Restituições Trabalhistas	20.000,00	26.748,53	26.748,53	100,00
Subvenções Sociais	25.000,00	30.171,00	29.486,50	97,73
DIARIAS - SERVIDORES DA PREFEITURA E FUNDOS	72.000,00	72.000,00	52.635,00	73,10
Material de Consumo	2.100.000,00	2.100.000,00	2.255.185,24	107,38
Outros Serviços de Terceiros - Pessoa Física	3.600.000,00	3.600.000,00	5.406.531,61	150,18
Outros Serviços de Terceiros - Pessoa Jurídica	1.300.000,00	1.436.010,64	5.106.196,29	355,58
Despesas de Exercícios Anteriores	5.000,00	80.280,00	121.363,50	151,17
Obras e Instalações	600.000,00	600.000,00	1.317.014,87	219,50
Equipamentos e Material Permanente	650.000,00	650.000,00	230.358,83	35,43
TOTAL	19.900.500,00	20.149.630,17	38.682.304,62	191,97




José Ednaldo Alves de Sousa
 Contador - CRC/CE Nº 017424/O-4
 CPF: 864.801.893-53

Patrimonial Auditoria e Consultoria
 Contábil SAC Ltda.


Antonio Cleiton B. Pinheiro
 Secretário de Finanças
 CPF: 603.016.708-87



PREFEITURA MUNICIPAL DE SÃO GONÇALO DO AMARANTE
Relatório Resumido de Execução Orçamentária
Demonstrativo Simplificado do Relatório Resumido da Execução Orçamentária
Orçamento Fiscal e da Seguridade Social
Período: Janeiro a Junho de 2012/Bimestre: Maio e Junho

RREO - Anexo XVIII (LRF, Art. 52, inciso I, alíneas "a" e "b" do inciso II e §1º)

R\$ 1,00

BALANÇO ORÇAMENTÁRIO		No Bimestre		Até o Bimestre	
RECEITAS					
PREVISÃO INICIAL		98.739.000,00		98.739.000,00	
PREVISÃO ATUALIZADA		98.739.000,00		98.739.000,00	
RECEITAS REALIZADAS		14.856.417,34		47.434.966,88	
DÉFICIT ORÇAMENTÁRIO		0,00		0,00	
SALDOS DE EXERCÍCIOS ANTERIORES		0,00		0,00	
DESPESAS					
DOTAÇÃO INICIAL		98.734.000,00		98.734.000,00	
CRÉDITOS ADICIONAIS		0,00		0,00	
DOTAÇÃO ATUALIZADA		98.734.000,00		98.734.000,00	
DESPESA EMPENHADA		15.217.004,80		48.961.216,49	
DESPESA LIQUIDADADA		14.612.183,03		48.845.559,04	
SUPERÁVIT ORÇAMENTÁRIO		7.651.626,84		7.651.626,84	
DESPESA POR FUNÇÃO/SUBFUNÇÃO		No Bimestre		Até o Bimestre	
DESPESAS EMPENHADAS		15.217.004,80		48.961.216,49	
DESPESAS LIQUIDADADAS		14.612.183,03		41.193.932,20	
RECEITA CORRENTE LÍQUIDA - RCL		Até o Bimestre			
RECEITA CORRENTE LÍQUIDA				100.359.723,17	
RECEITAS E DESPESAS DOS REGIMES DE PREVIDÊNCIA		No Bimestre		Até o Bimestre	
Regime Geral de Previdência Social					
RECEITAS PREVIDENCIÁRIAS REALIZADAS GERAL		754.752,74		1.788.914,30	
DESPESAS PREVIDENCIÁRIAS LIQUIDADAS GERAL		250.138,12		690.569,74	
RESULTADO PREVIDENCIÁRIO GERAL		504.614,62		1.098.344,56	
Regime Próprio de Previdência dos Servidores					
RECEITAS PREVIDENCIÁRIAS REALIZADAS RPPS		0,00		0,00	
DESPESAS PREVIDENCIÁRIAS LIQUIDADAS RPPS		0,00		0,00	
RESULTADO PREVIDENCIÁRIO RPPS		0,00		0,00	
RESULTADOS NOMINAL E PRIMÁRIO		Meta Fixada no AMF da LDO (a)	Resultado Apurado Até o Bimestre (b)	% em Relação à Meta (b/a)	
RESULTADO NOMINAL		0,00	-2.760.905,20	0,00	
RESULTADO PRIMÁRIO		0,00	6.967.527,16	0,00	
RESTOS A PAGAR POR PODER E MINISTÉRIO PÚBLICO		Inscrição	Cancelamento Até o Bimestre	Pagamento Até o Bimestre	Saldo a Pagar
RESTOS A PAGAR PROCESSADOS					
Poder Executivo		0,00	6.778,80	2.322.752,35	-2.315.973,55
Poder Legislativo		0,00	0,00	0,00	0,00
RESTOS A PAGAR NÃO PROCESSADOS					
Poder Executivo		0,00	0,00	848.454,25	-2.315.973,55
Poder Legislativo		0,00	0,00	0,00	0,00
TOTAL		0,00	6.778,80	3.171.206,60	-4.631.947,10
DESPESAS COM AÇÕES TÍPICAS DE MDE		Valor Apurado Até o Bimestre	Limites Constitucionais Anuais		
			% Mínimo a Aplicar no Exercício	% Aplicado Até o Bimestre	
Mínimo Anual de <18% / 25%> das Receitas de Impostos em		7.543.577,07	25,00	26,57	
Mínimo Anual de 60% do FUNDEB na Remuneração do		6.383.052,53	60,00	178,40	

José Ednaldo Alves de Sousa
Contador - CRC/CE Nº 017424/O-4
CPF: 864.801.893-53

Patrimonial Auditoria e Consultoria
Contábil S/C Ltda.

Antonio Cleiton B. Pinheiro
Secretario de Finanças
CPF: 603.016.708.07


PREFEITURA MUNICIPAL DE SÃO GONÇALO DO AMARANTE
 Relatório Resumido de Execução Orçamentária
Demonstrativo Simplificado do Relatório Resumido da Execução Orçamentária
 Orçamento Fiscal e da Seguridade Social
 Período: Janeiro a Junho de 2012/Bimestre: Maio e Junho

REPO - Anexo XVIII (LRF, Art. 52, inciso I, alíneas "a" e "b" do inciso II e §1º)


R\$ 1,00

DESPESAS COM AÇÕES E SERVIÇOS PÚBLICOS DE SAÚDE	Valor Apurado Até o Bimestre	Limite Constitucional Anual	
		% Mínimo a Aplicar no Exercício	% Aplicado Até o Bimestre
Despesas Próprias com Ações e Serviços Públicos de Saúde	38.682.304,62	15,00	191,97


 WALTER RAMOS DE ARAÚJO JÚNIOR
 PREFEITO



PATRIMONIAL AUDIT. E CONSULT. CONTABIL LTDA
 CONTROLE INTERNO


José Ednaldo Alves de Sousa
 Contador - CRC/CE Nº 017424/O-4
 CPF: 864.801.893-53

FPM - FINANÇAS PÚBLICAS MUNICIPAIS S/S LTDA
 Contador - CRC 017424-O4


 ANTONIO CLEITON B. PINHEIRO
 SECRETÁRIO DE FINANÇAS
 CPF: 693.016.708-87